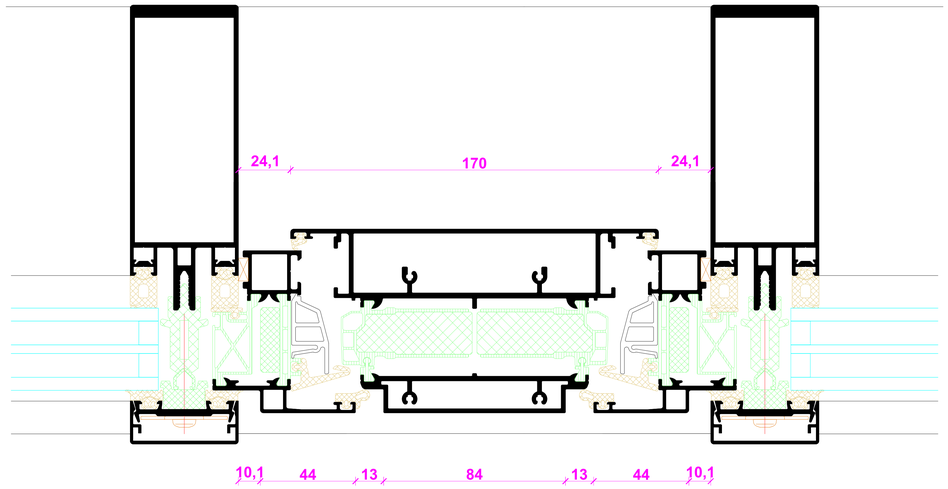

Flügel Aufschlagend/ AWS 75 VV SI+ 170 mm Innenansicht / Außen flächenbündig

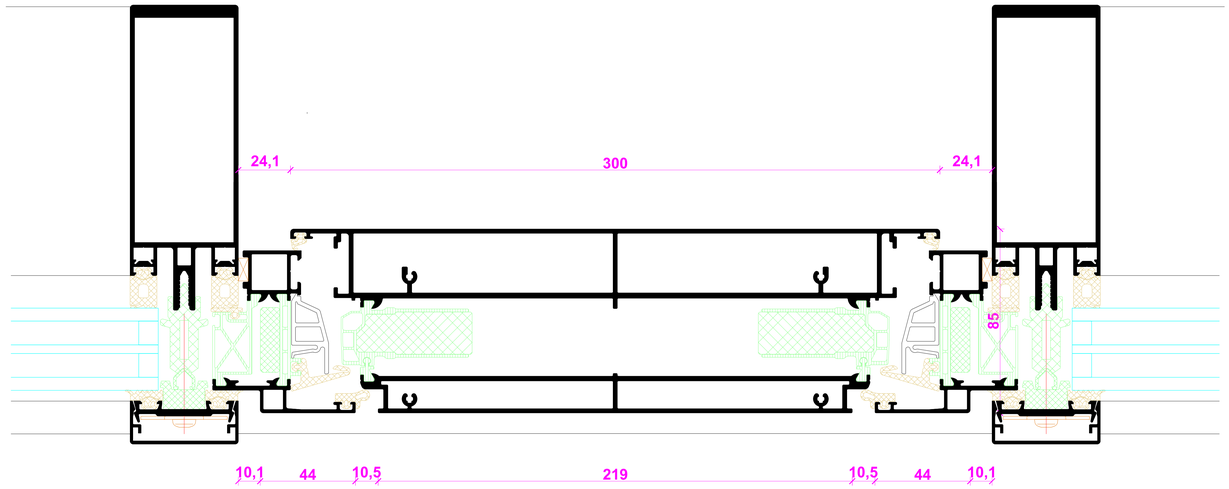

Flügel Aufschlagend/ AWS 75 VV SI+ 300 mm Innenansicht / Außen flächenbündig

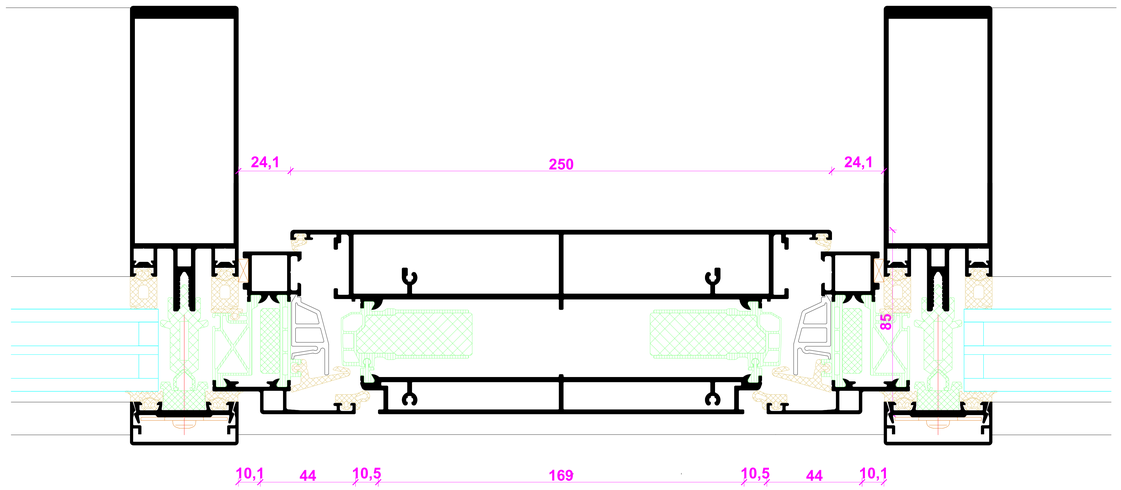

Flügel Aufschlagend/ AWS 75 VV SI+ 250 mm Innenansicht / Außen flächenbündig

BENEDICT + RIVA

INDEX INDEX	DATUM DATE	ÄNDERUNG CHANGE	GEZEICHNET DESIGNED BY	GEPRÜFT CHECKED BY

PLANINHALT / PLANNING CONTENT
Riva Profilsysteme
Riva Profile systems

DATUM DATE

PROJEKT / PROJECT
Fenster RIVA AWS 75 PD VV.SI
Window RIVA AWS 75 PD VV.SI

PROJEKT NR. / PROJECT NR.

BAUHERR / CLIENT
-

PLANVERFASSER / PLANNER
BENEDICT + RIVA
BENEDICT + RIVA GmbH
Bildstockstraße 10
04229 Leipzig, Germany

ANSPRECHPARTNER / CONTACT PERSON: Matthias Krause

PLANART PLANNING TYPE	STATUS STATUS	PLANFORMAT FORMAT	MASSTAB SCALE	GEZEICHNET DESIGNED BY	GEPRÜFT CHECKED BY
		DIN A4	-	B. Lie	A. S.

PLANNUMMER / DOCUMENT NUMBER
-

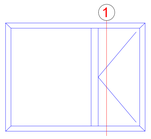

Vertikalschnitt durch Öffnungselement
Vertical section detail through opening unit

Lüftungsflügel RIVA Fenstersystem AWS 75 PD VV.SI
Ventilation vent of RIVA Window System AWS 75 PD VV.SI

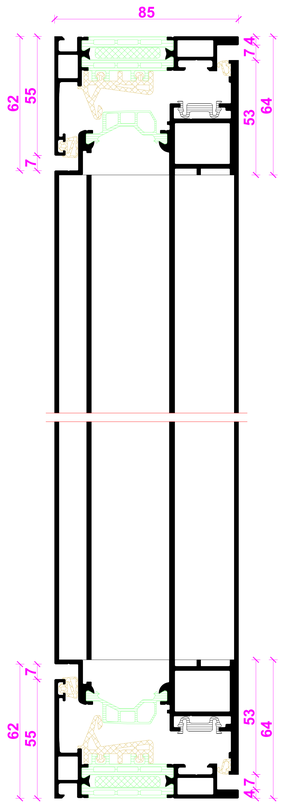

Minimale Flügelgröße
Minimum vent size

Öffnungsart Opening type	Öffnungsweite 1) Opening width 1)	Minimale Flügelgröße Minimum vent size	Minimale Flügelgröße bei RC 2 Minimum vent size for RC 2
		Breite x Höhe in mm Width x height in mm	Breite x Höhe in mm Width x height in mm
Drehfenster mit Flügelprofil 170mm Side-hung window with 170mm vent profile	45°	170 x 750	170 x 800
Drehfenster mit Flügelprofil 250mm Side-hung window with 250mm vent profile	70°	250 x 750	250 x 1.100
Drehfenster mit Flügelprofil 300mm Side-hung window with 300mm vent profile	70°	300 x 750	300 x 1.100

1) Öffnungswinkel in Drehstellung bzw. Öffnungsweite in Kippstellung
Opening angle in turn position / opening width in tilt position

Maximale Flügelgröße
Maximum vent size

Öffnungsart Opening type	Schlagregendichtheit Watertightness	Maximale Flügelgröße Maximum vent size
	DIN EN 12208	Breite x Höhe in mm Width x height in mm
Drehfenster mit Flügelprofil 170mm Side-hung window with 170mm vent profile	9A	170 x 3.000
Drehfenster mit Flügelprofil 250mm Side-hung window with 250mm vent profile	9A	250 x 3.000
Drehfenster mit Flügelprofil 300mm Side-hung window with 300mm vent profile	9A	300 x 3.000

BENEDICT + RIVA

INDEX INDEX	DATUM DATE	ÄNDERUNG CHANGE	GEZEICHNET DESIGNED BY	GEPRÜFT CHECKED BY

PLANERAUF.
PLANER AUF.
Riva Profilsysteme
Riva Profile systems
DATUM
DATE

PROJEKT
PROJECT
Fenster RIVA AWS 75 PD VV.SI
Window RIVA AWS 75 PD VV.SI
PROJEKT NR.
PROJECT NR.

BAUHERR
CLIENT
-

PLANVERFASSER
PLANNER
BENEDICT + RIVA
BENEDICT + RIVA GmbH
Mittelstraße 10
04229 Leipzig, Germany

ANSPRECHPARTNER
CONTACT PERSON
Matthias Krause

PLANART PLANNING TYPE	STATUS STATUS	PLANFORMAT FORMAT	MASSTAB SCALE	GEZEICHNET DESIGNED BY	GEPRÜFT CHECKED BY
		DIN A4		B. Lie	A. L.

PLANZEICHNER
DOCUMENT NUMBER
-

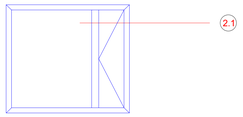

Horizontalschnitt durch Pfosten
Horizontal section detail through the mullion

Pfostenprofil mit Lüftungsflügel RIVA Fenstersystem AWS 75 PD VV.SI
Mullion profile with ventilation vent of RIVA Window System AWS 75 PD VV.SI

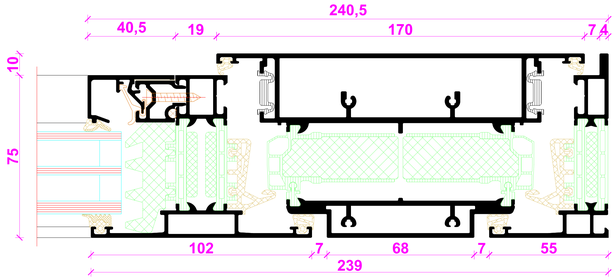

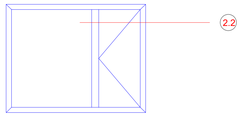

Horizontalschnitt durch Pfosten
Horizontal section detail through the mullion

Pfostenprofil mit Lüftungsflügel RIVA Fenstersystem AWS 75 PD VV.SI
Mullion profile with ventilation vent of RIVA Window System AWS 75 PD VV.SI

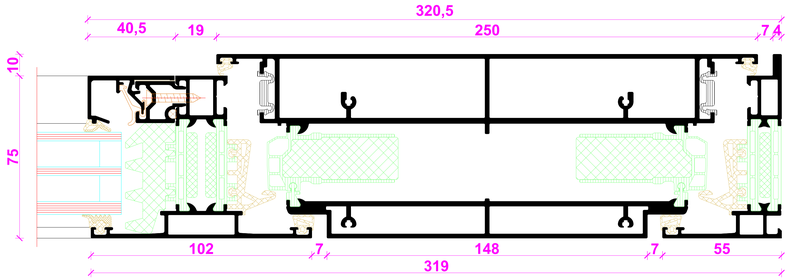

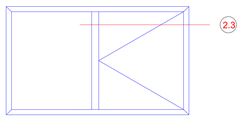

Horizontalschnitt durch Pfosten
Horizontal section detail through the mullion

Pfostenprofil mit Lüftungsflügel RIVA Fenstersystem AWS 75 PD VV.SI
Mullion profile with ventilation vent of RIVA Window System AWS 75 PD VV.SI

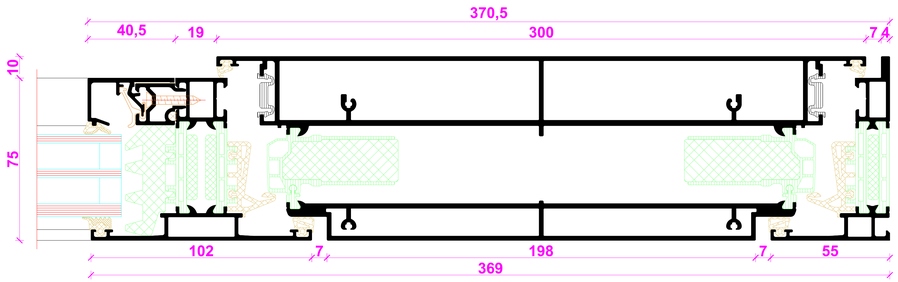

BENEDICT + RIVA

INDEX INDEX	DATUM DATE	ÄNDERUNG CHANGE	GEZEICHNET DRAWED BY	GEPRÜFT CHECKED BY
PLANKOPF PLAN CONTENT	Riva Profilsysteme Riva Profile systems			DATUM DATE
PROJEKT PROJECT	Fenster RIVA AWS 75 PD VV.SI Window RIVA AWS 75 PD VV.SI			PROJEKT NR. PROJECT NR.
BAUHERR CLIENT	-			
PLANVERFASSER PLANNER	BENEDICT + RIVA BENEDICT + RIVA GmbH Rötestraße 15 D-04329 Leipzig, Germany			
ANSPRECHPARTNER CONTACT PERSON	Stephan Arzberg			
PLANART PLANNING TYPE	STATUS STATUS	PLANFORMAT FORMAT DIN A4	MASSTAB SCALE	GEZEICHNET DRAWED BY N.A.N.	GEPRÜFT CHECKED BY N.A.
PLANNUMMER DOCUMENT NUMBER	-				

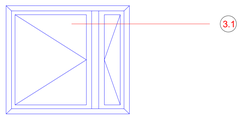

Horizontalschnitt durch Pfosten
Horizontal section detail through the mullion

Pfostenprofil mit Lüftungsflügel RIVA Fenstersystem AWS 75 PD VV.SI
Mullion profile with ventilation vent of RIVA Window System AWS 75 PD VV.SI

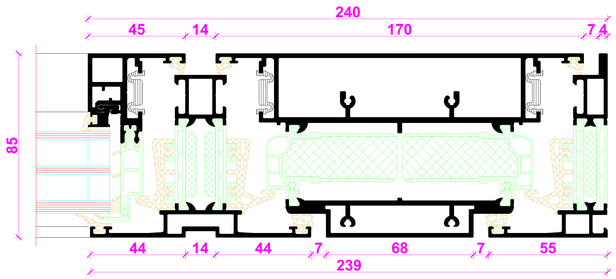

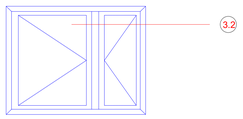

Horizontalschnitt durch Pfosten
Horizontal section detail through the mullion

Pfostenprofil mit Lüftungsflügel RIVA Fenstersystem AWS 75 PD VV.SI
Mullion profile with ventilation vent of RIVA Window System AWS 75 PD VV.SI

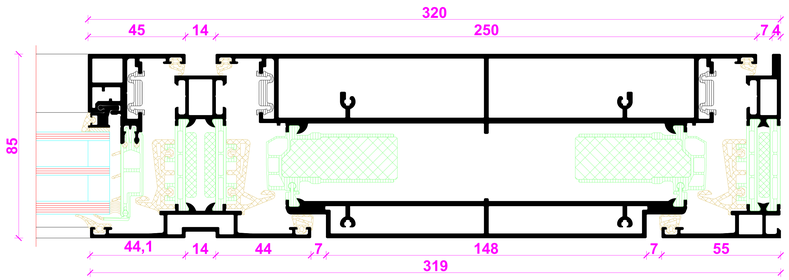

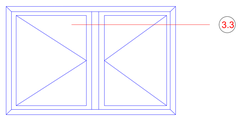

Horizontalschnitt durch Pfosten
Horizontal section detail through the mullion

Pfostenprofil mit Lüftungsflügel RIVA Fenstersystem AWS 75 PD VV.SI
Mullion profile with ventilation vent of RIVA Window System AWS 75 PD VV.SI

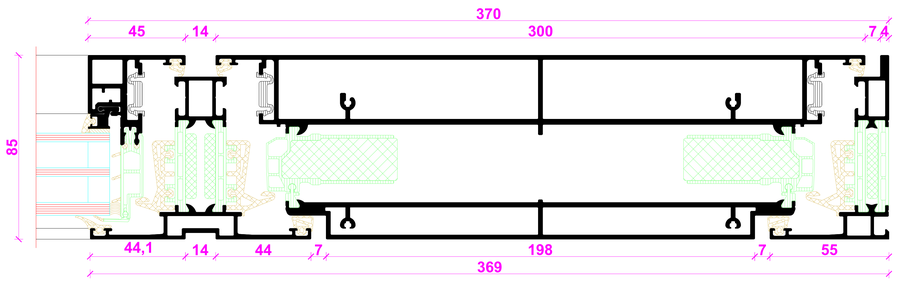

BENEDICT + RIVA

INDEX	DATUM DATE	ÄNDERUNG CHANGE	GEZEICHNET DRAWN BY	GEPRÜFT CHECKED BY

PLAN-INHALT / PLAN CONTENT: Riva Profilsysteme / Riva Profile systems

DATUM / DATE

PROJEKT / PROJECT: Fenster RIVA AWS 75 PD VV.SI / Window RIVA AWS 75 PD VV.SI

PROJEKT NR. / PROJECT NR.

AUFTRAG / CLIENT: -

PLANUNGSLEIT. / PLANNER

BENEDICT + RIVA

BENEDICT + RIVA GmbH
Rückertstraße 15
D-04229 Leipzig, Germany

ANSPRECHPARTNER / CONTACT PERSON: Matthias Arlamow

PLANART / TYPE	STATUS STATUS	PLANFORMAT / FORMAT	MASSTAB / SCALE	GEZEICHNET / DRAWN BY	GEPRÜFT / CHECKED BY
-	-	DIN A2	0.25	K.Ch.	A.K.

PLANNUMMER / DOCUMENT NUMBER: -