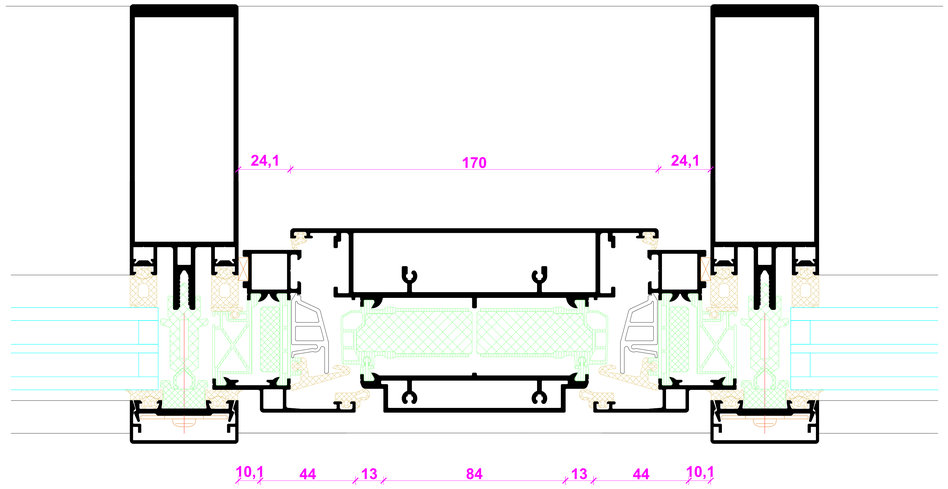

Flügel Aufschlagend/ AWS 75 VV SI+ 170 mm Innenansicht / Außen flächenbündig

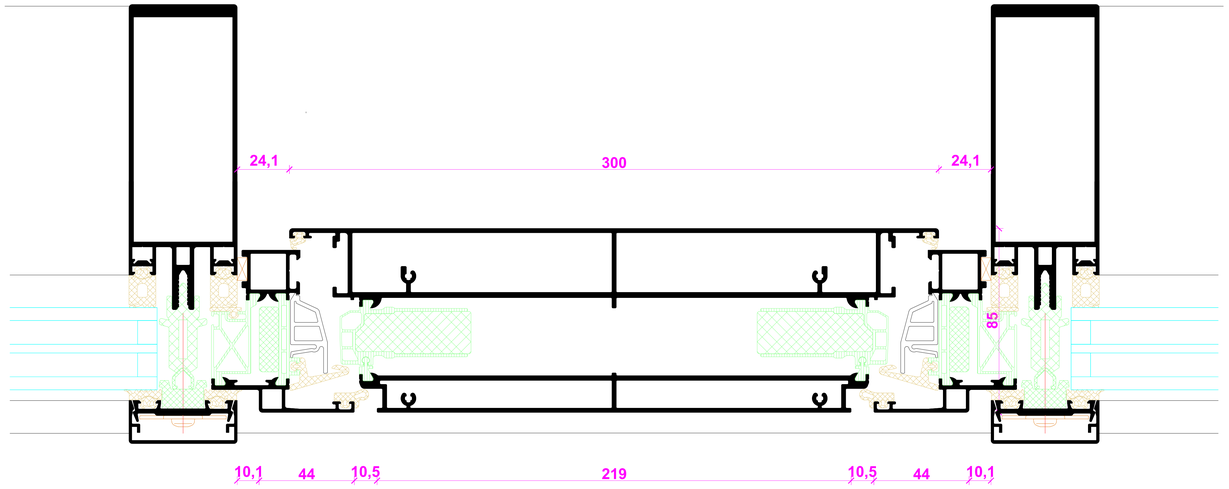

Flügel Aufschlagend/ AWS 75 VV SI+ 300 mm Innenansicht / Außen flächenbündig

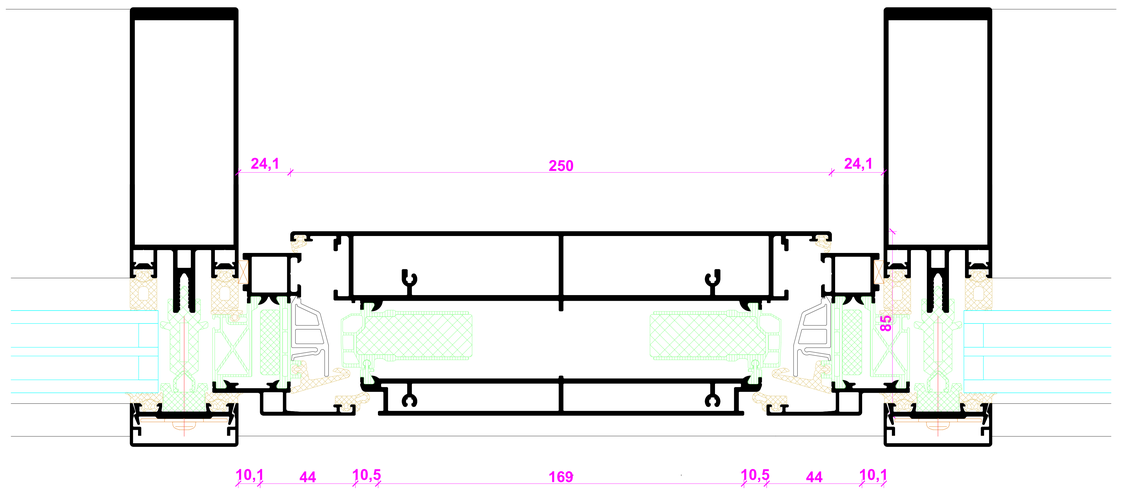

Flügel Aufschlagend/ AWS 75 VV SI+ 250 mm Innenansicht / Außen flächenbündig

BENEDICT
+RIVA

INDEX INDEX	DATUM DATE	ÄNDERUNG CHANGE	GEZEICHNET DESIGNED BY	GEPRÜFT CHECKED BY
PLANNUNG PLAN	Riva Profilsysteme Riva Profile systems			DATUM DATE
PROJEKT PROJECT	Panoramaverglasung RIVA AWS 75 VV.SI+ Panorama glazing RIVA AWS 75 VV.SI+			PROJEKT NR. PROJECT NR.
BAUHERR CLIENT	-			
PLANUNGSFÜHRER PLANNER	BENEDICT + RIVA		BENEDICT + RIVA GmbH Rödelstrasse 13 04329 Leipzig, Germany	
ARBEITSGEMEINSCHAFT JOINT VENTURE		Matthias Andrews		
PLANART PLANNING TYPE	STATUS STATUS	PLANFORMAT FORMAT DIN A1	MAßSTAB SCALE	GEZEICHNET DESIGNED BY S.Ch.	GEPRÜFT CHECKED BY V.L.
PLANNUNGS DOCUMENT NUMBER	-			

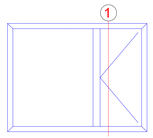

Vertikalschnitt durch Öffnungselement
Vertical section detail through opening unit

Lüftungsflügel RIVA Fenstersystem AWS 75 PD VV.SI
Ventilation vent of RIVA Window System AWS 75 PD VV.SI

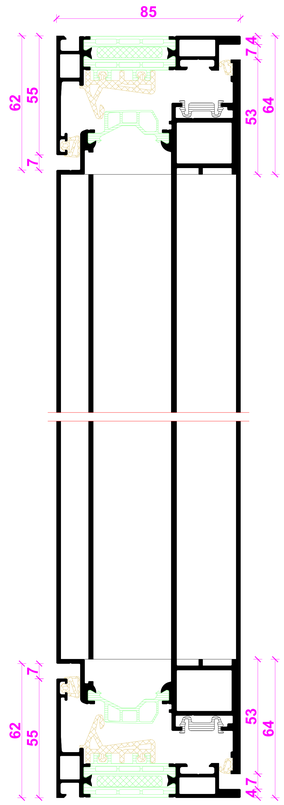

Minimale Flügelgröße
Minimum vent size

Öffnungsart Opening type	Öffnungsweite 1) Opening width 1)	Minimale Flügelgröße Minimum vent size	Minimale Flügelgröße bei RC 2 Minimum vent size for RC 2
		Breite x Höhe in mm Width x height in mm	Breite x Höhe in mm Width x height in mm
Drehfenster mit Flügelprofil 170mm Side-hung window with 170mm vent profile	45°	170 x 750	170 x 800
Drehfenster mit Flügelprofil 250mm Side-hung window with 250mm vent profile	70°	250 x 750	250 x 1.100
Drehfenster mit Flügelprofil 300mm Side-hung window with 300mm vent profile	70°	300 x 750	300 x 1.100

1) Öffnungswinkel in Drehstellung bzw. Öffnungsweite in Kippstellung
Opening angle in turn position / opening width in tilt position

Maximale Flügelgröße
Maximum vent size

Öffnungsart Opening type	Schlagregendichtheit Watertightness	Maximale Flügelgröße Maximum vent size
	DIN EN 12208	Breite x Höhe in mm Width x height in mm
Drehfenster mit Flügelprofil 170mm Side-hung window with 170mm vent profile	9A	170 x 3.000
Drehfenster mit Flügelprofil 250mm Side-hung window with 250mm vent profile	9A	250 x 3.000
Drehfenster mit Flügelprofil 300mm Side-hung window with 300mm vent profile	9A	300 x 3.000

BENEDICT + RIVA

INDEX INDEX	DATUM DATE	ÄNDERUNG CHANGE	GEZEICHNET DESIGNED BY	GEPRÜFT CHECKED BY
PLANNUNGSTYPE PLAN CONTENT				DATUM DATE
	Riva Profilsysteme Riva Profile systems			
PROJEKT PROJECT	Panoramaverglasung RIVA AWS 75 VV.SI+ Panorama glazing RIVA AWS 75 VV.SI+			PROJEKT NR. PROJECT NR.
BAUHERR CLIENT	-			
PLANUNGSFIRMEN PLANNER	BENEDICT + RIVA		BENEDICT + RIVA GmbH Rückelstrasse 13 04229 Leipzig, Germany	
ARCHITEKTENFIRMEN ARCHITECT PERSON		Matthias Andrews		
PLANART PLANNING TYPE	STATUS STATUS	PLANFORMAT FORMAT	MASSTAB SCALE	GEZEICHNET DESIGNED BY
		DIN A1		5.1.16
PLANNUNGS DOCUMENT NUMBER	-			

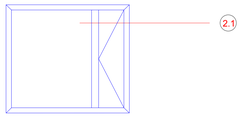

Horizontalschnitt durch Pfosten
Horizontal section detail through the mullion

Pfostenprofil mit Lüftungsflügel RIVA Fenstersystem AWS 75 PD VV.SI
Mullion profile with ventilation vent of RIVA Window System AWS 75 PD VV.SI

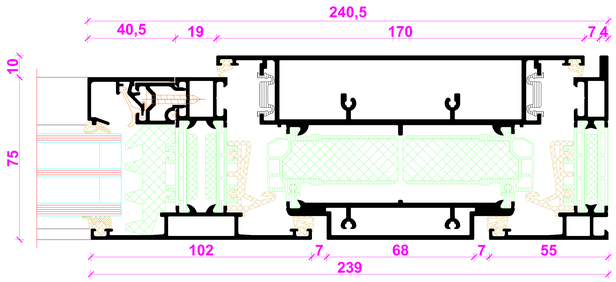

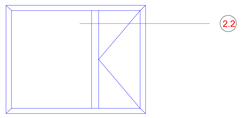

Horizontalschnitt durch Pfosten
Horizontal section detail through the mullion

Pfostenprofil mit Lüftungsflügel RIVA Fenstersystem AWS 75 PD VV.SI
Mullion profile with ventilation vent of RIVA Window System AWS 75 PD VV.SI

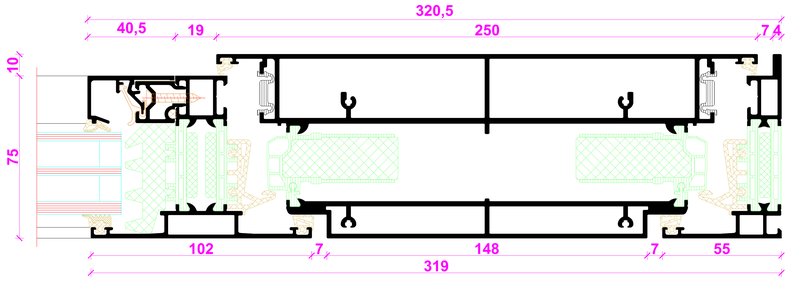

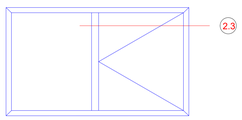

Horizontalschnitt durch Pfosten
Horizontal section detail through the mullion

Pfostenprofil mit Lüftungsflügel RIVA Fenstersystem AWS 75 PD VV.SI
Mullion profile with ventilation vent of RIVA Window System AWS 75 PD VV.SI

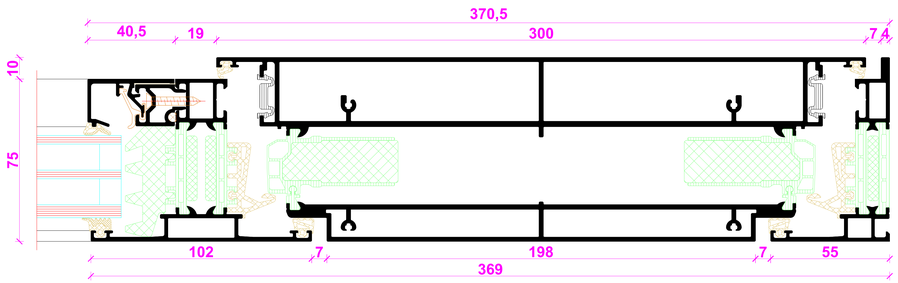

BENEDICT
+RIVA

INDEX INDEX	DATUM DATE	ÄNDERUNG CHANGE	GEZEICHNET DESIGNED BY	GEPRÜFT CHECKED BY
PLANNING PLAN CONTENT	Riva Profilsysteme Riva Profile systems			DATUM DATE
PROJEKT PROJECT	Panoramaverglasung RIVA AWS 75 VV.SI+ Panorama glazing RIVA AWS 75 VV.SI+			PROJEKT NR. PROJECT NR.
BAUHERR CLIENT	-			
PLANVERFASSER PLANNER	BENEDICT + RIVA		BENEDICT + RIVA GmbH Rödelstrasse 13 04329 Leipzig, Germany	
ANSPRECHPARTNER CONTACT PERSON		Telefonnr. Anzeige		
PLANART PLANNING TYPE	STATUS STATUS	PLANFORMAT FORMAT DIN A0	MASSTAB SCALE	GEZEICHNET DESIGNED BY E.H.	GEPRÜFT CHECKED BY E.L.
PLANNUNGS DOCUMENT NUMBER	-			

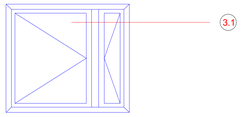

Horizontalschnitt durch Pfosten
Horizontal section detail through the mullion

Pfostenprofil mit Lüftungsflügel RIVA Fenstersystem AWS 75 PD VV.SI
Mullion profile with ventilation vent of RIVA Window System AWS 75 PD VV.SI

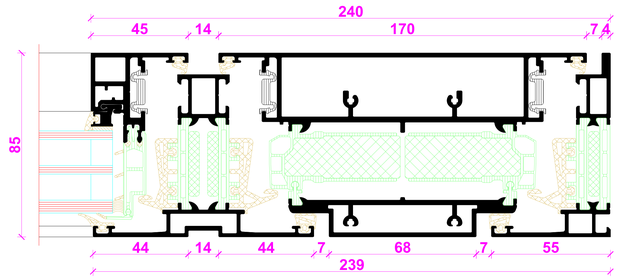

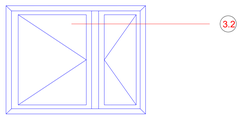

Horizontalschnitt durch Pfosten
Horizontal section detail through the mullion

Pfostenprofil mit Lüftungsflügel RIVA Fenstersystem AWS 75 PD VV.SI
Mullion profile with ventilation vent of RIVA Window System AWS 75 PD VV.SI

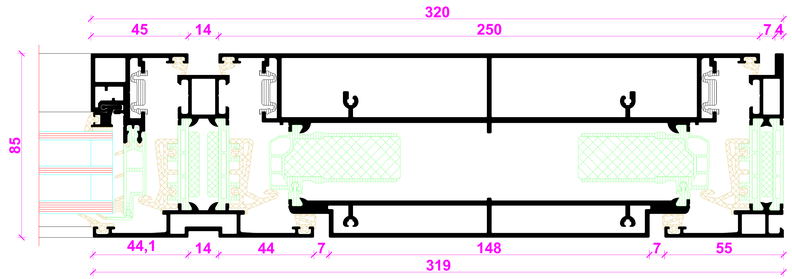

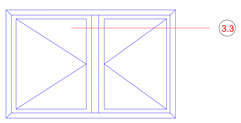

Horizontalschnitt durch Pfosten
Horizontal section detail through the mullion

Pfostenprofil mit Lüftungsflügel RIVA Fenstersystem AWS 75 PD VV.SI
Mullion profile with ventilation vent of RIVA Window System AWS 75 PD VV.SI

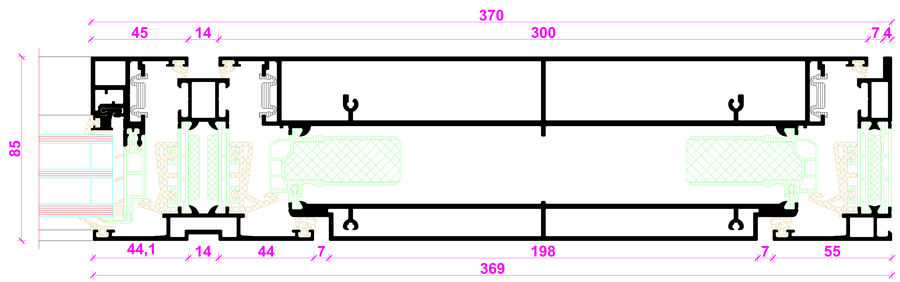

BENEDICT + RIVA

INDEX	DATUM	ÄNDERUNG	GEZEICHNET	GEPRÜFT
INDEX	DATE	CHANGE	DESIGNED BY	CHECKED BY

PLANINHALT / PLAN CONTENT: Riva Profilsysteme / Riva Profile systems

PROJEKT / PROJECT: Panoramaverglasung RIVA AWS 75 VV.SI+ / Panorama glazing RIVA AWS 75 VV.SI+

PROJEKT NR. / PROJECT NO.

KUNDE / CLIENT: -

PLANUNGSBÜRO / PLANNER: BENEDICT + RIVA GmbH, Rötelstrasse 15, D-04229 Leipzig, Germany

ANSPRECHPARTNER / CONTACT PERSON: Matthias Anderle

PLANART / PLAN TYPE	STATUS / STATUS	PLANFORMAT / FORMAT	MASSTAB / SCALE	GEZEICHNET / DESIGNED BY	GEPRÜFT / CHECKED BY
		DIN A3	1:1	2.1.16	S.K.

PLANUNGSNR. / DOCUMENT NUMBER: -